

# MONTAGE MODULE ELECTRONIQUE

## Matériel nécessaire :

Le stator du Chappy ou autre.



Le Module Nova électronique. Dispo ici [http://www.pro-motoculture.com/boutique/fiche\\_produit.cfm?ref=0458&type=31&code\\_lg=lg\\_fr&num=41](http://www.pro-motoculture.com/boutique/fiche_produit.cfm?ref=0458&type=31&code_lg=lg_fr&num=41) ou en boutique Motoculture. Environ 10€.



Fils, cosses, fer a souder etc... Dispo ici <http://www.autoelectricsupplies.fr/home> ou autre.

## Préparation du stator

Enlevé rupteur et condensateur.

Avant




Après




## Préparation du Module



Bien repéré le + et le - . Préparé un "Y" comme ceci




Couplé un fil sur le connecteur venant de l'allumage sur le fil noir et blanc





Puis relié c'est " Y " au + du module, et sur le fil venant de la cosse de l'allumage et l'autre extrémité au faisceau électrique



Faite un petit support métallique pour la fixation et une bonne masse sur le – du module.

**Attention craint la chaleur.**

Voila votre Module électronique est en place, pas de réglage, contrôle avant la mise en route si vous avez de l'étincelle et hop mise en route

